

Coviva

Nu kan je huis meer

Met draadloze retrofit technologie.



:hager



Coviva

De manier om je woning smart te maken

Draadloos succes

Er zijn veel smarthome oplossingen, maar Coviva is anders. Coviva kan geïnstalleerd worden zonder hak- en breekwerk, omdat het leggen van kabels niet nodig is. Zo is Coviva de optimale oplossing voor vernieuwers en verbouwers. Alles wat je nodig hebt is een professional die in een mum van tijd de installatie gereed maakt. Vanaf dat moment heb je de mogelijkheid om je huis snel en eenvoudig te bedienen en aan te passen via je smartphone of tablet. Uiteraard kun je de installatie nog steeds bedienen via je reguliere schakelmateriaal. Hier heeft een netwerkstoring of het vervangen van je router dan ook geen invloed op.

Wat zijn de voordelen?

Je bestuurt de verlichting en zonwering comfortabel per App. Dit bespaart niet alleen tijd, maar ook energie en kosten. Met Coviva programmeer je eigen scenario's (dit noemen we covigrammen), die perfect passen bij je behoeften en onnodig energieverbruik minimaliseren.

Krachtig en perfect gevormd

De Coviva-Smartbox gaat onopvallend op in je woonomgeving. Je kan het neerzetten, aan de muur monteren of in een kast verborgen houden. Je hebt alleen een stroomvoorziening en een netwerkverbinding nodig.



Simpel, snel en veilig

Coviva: ontworpen voor mensen die hun huis met weinig inspanning naar een smarthome willen omzetten - ideaal in een bestaande woning.

Bespaart tijd en geld

Als je een appartement of een huis renoveert of moderniseert, wil je dit zo snel en met zo weinig mogelijk inspanning doen. Dat is de kracht van Coviva, want voor Coviva heb je geen kabels nodig en er is geen hak- en breekwerk. In plaats daarvan gebruikt Coviva schakelaars, dimmers en zonweringsproducten die veilig en draadloos met de Coviva-Smartbox worden verbonden. Deze Smartbox is een brug tussen je woning en je eigen smartphone of tablet.

Privacy is gewaarborgd

Je gegevens zijn veilig doordat ze lokaal op je eigen Coviva-Smartbox worden opgeslagen. Dankzij deze lokale opslag en het gecodeerd doorgeven aan je tablet of smartphone valt informatie niet in de verkeerde handen. Alle data is en blijft van jou.


Draadloze communicatie als basis voor Coviva

De draadloze modules en sensoren zijn perfect op Coviva afgestemd en gemakkelijk door een installateur te plaatsen. De modules zenden alleen wanneer ze bediend worden, waardoor energie wordt bespaard en er geen onnodige draadloze signalen door je huis gaan.



Bedien je huis met één vinger, zelfs onderweg

Alle functies van Coviva kunnen eenvoudig en intuïtief bediend worden. Hiervoor heb je alleen de Coviva App op smartphone of tablet nodig. Omdat de Coviva-Smartbox bij je thuis met het internet verbonden is, werkt het (bijna) overal.



Intuïtief

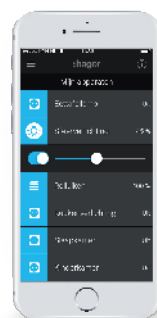
Van het instellen van de sfeerverlichting, het aanpassen van de zonwering en het openen van de garagedeur – de gebruikersinterface van de Coviva App maakt het erg gemakkelijk. Alles wordt getoond in zelfverklarende pictogrammen. Tik gewoon een functie aan en meteen kunnen lichtwaarde en jaloeziestand individueel worden aangepast.

Altijd goed geïnformeerd

De optionele Push-bericht functie van Coviva informeert je over alle functies, die zojuist aan- of uitschakelen. Denk hierbij ook aan een gekoppeld alarmsysteem. Zo heb je altijd overzicht, zelfs als je niet thuis bent.



Coviva App



Apparaat overzicht



Covigrammen



App voor Android en iOS

De Coviva App is beschikbaar voor alle apparaten met Android of iOS als besturingssysteem.

A woman with long brown hair is shown in profile, looking down at a smartphone she is holding with both hands. She is wearing a blue knitted sweater. The background is a soft, out-of-focus sunset or sunrise scene with warm golden light. The overall mood is calm and focused on mobile technology.

Voor Android en Apple

Op smartphone of tablet – de Coviva App is beschikbaar voor mobiele apparaten die gebruikmaken van Android of iOS als besturingssysteem.



Scenario's

Met Coviva kan je uitgebreide scenario's aanmaken en oproepen - zogenoemde covigrammen. Via een intuïtief menu kan je met begrijpelijke "als-dan" functies zelf covigrammen in de App maken.

's Ochtends liever gedimd

Opstaan met automatisch gedimde verlichting in die ruimtes waar je het dan nodig hebt zoals in de badkamer of in de hal. Voor Coviva is dit geen probleem.

Werken in het juiste licht

Ook op de thuiswerkplek zorgt Coviva altijd voor perfecte verlichting. Dit kan bijvoorbeeld variëren wanneer je een bespreking hebt, een koffiepauze neemt of op een beeldscherm werkt.

's Avonds ontspannen

Misschien lees je in de avond graag een goed boek, kook je graag, of kijk je tv. Bij elk scenario kan je gemakkelijk de juiste sfeer instellen.



Je huis laat je uitslapen

Wil je bij de eerste zonnestralen worden gewekt? Of blijf je op zondag liever wat langer liggen? Met Coviva kan je je zonwering sturen zoals je wilt.

Je huis nog slimmer met zelfgemaakte covigrammen



Nooit meer verblind

Geen verblindende zon op de thuiswerkplek of op het tv-scherf! Met Coviva laat je de zonwering intelligent sturen, zodat je altijd de beste lichtomstandigheden hebt.

's Ochtends joggen? Niet als het regent!

In combinatie met een Netatmo weerstation kan je krachtige covigrammen maken. Bijvoorbeeld: Je gaat graag 's ochtends joggen. Coviva zorgt ervoor dat je op tijd ontwaakt, door de verlichting geleidelijk gedimd in te schakelen en de zonwering omhoog te laten gaan - maar alleen als het buiten warm genoeg is en het niet regent.

De zon als wekker

Je slimme jaloeziesturing haalt je zachtjes uit je slaap. Op het gewenste tijdstip gaat je jaloezie naar boven. Dat klinkt toch veel comfortabeler dan een vervelende wekker.

Perfecte beveiliging

Met Coviva kan je vanuit je vakantieadres het laten lijken alsof je thuis bent. Schakel zelf via de App bijvoorbeeld verlichting aan en uit. Of creëer tijdgeschakelde covigrammen. Dit biedt preventieve bescherming tegen inbraken.



Het Netatmo weerstation registreert klimaat en weerinformatie, zoals de temperatuur en of het regent. Dit kan je gebruiken om covigrammen mee aan te sturen, zoals in het gegeven voorbeeld.

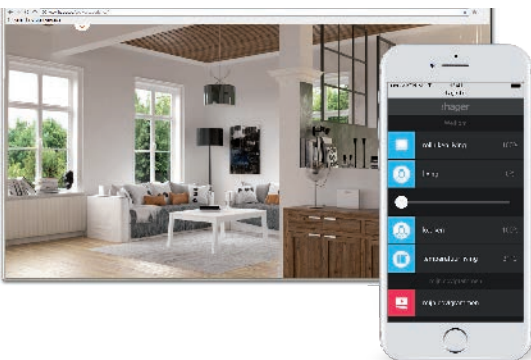
Hoe kom ik aan Coviva?

Coviva is te verkrijgen via je elektrotechnisch installateur. Hieronder staat hoe je de dichtsbijzijnde installateur kunt vinden.



Vind je installateur

Om Coviva bij je thuis te kunnen gebruiken moeten er o.a. een aantal draadloze modules worden geïnstalleerd achter je bestaande schakelaars. Je huidige schakelaar kun je daarna weer gebruiken. Maar je kunt er ook voor kiezen om een mooi én betaalbaar design van Berker te kiezen. Je installateur vertelt er graag meer over. Via www.coviva-smarthome.nl kan je de dichtsbijzijnde Coviva installateur vinden.



Live demo

We snappen dat een brochure geen volledig beeld of ervaring kan geven van de mogelijkheden met Coviva. Daarom hebben we een live demo gemaakt waarbij je Coviva kunt ervaren. Ga naar www.coviva-smarthome.nl, volg de instructies en ervaar wat Coviva voor je kan betekenen.



Technische informatie

FAQ

Om je te helpen met je keuze hebben we een aantal van de meestgestelde vragen over Coviva beantwoord.

Wat zijn de minimale vereisten voor Coviva?

Om Coviva thuis te gebruiken, heb je een smartphone of tablet (iOS versie 8 of hoger, Android versie 4 of hoger), een stabiele internet verbinding, een vrije LAN poort op je router (of gebruik de optionele wifi dongel) en stroom nodig.

Wat is het draadloze bereik van Coviva?

Het draadloos bereik is binnenshuis ongeveer 30m en buiten 100m, afhankelijk van lokale omstandigheden. Plaats je Coviva-Smartbox bij voorkeur op de meest centrale plaats in je woning. Het is ook mogelijk om het signaal te versterken om grotere afstanden te behalen.

Hoe beveiligt Coviva jouw data?

Je persoonlijke data en hoe jij je huis gebruikt wordt lokaal opgeslagen op je Coviva-Smartbox en bijvoorbeeld niet online in de cloud bewaard. Wanneer je via de App een apparaat bedient wordt dit commando versleuteld (beveiligd) verstuurd. Alle data is en blijft van jou alleen.

Kan ik Coviva offline gebruiken?

Je kan Coviva gebruiken op een thuisnetwerk zonder internetverbinding. Alleen tijdens de installatie heeft de installateur een internet verbinding nodig om de Coviva-Smartbox te registreren.

Zijn de draadloze signalen gevaarlijk?

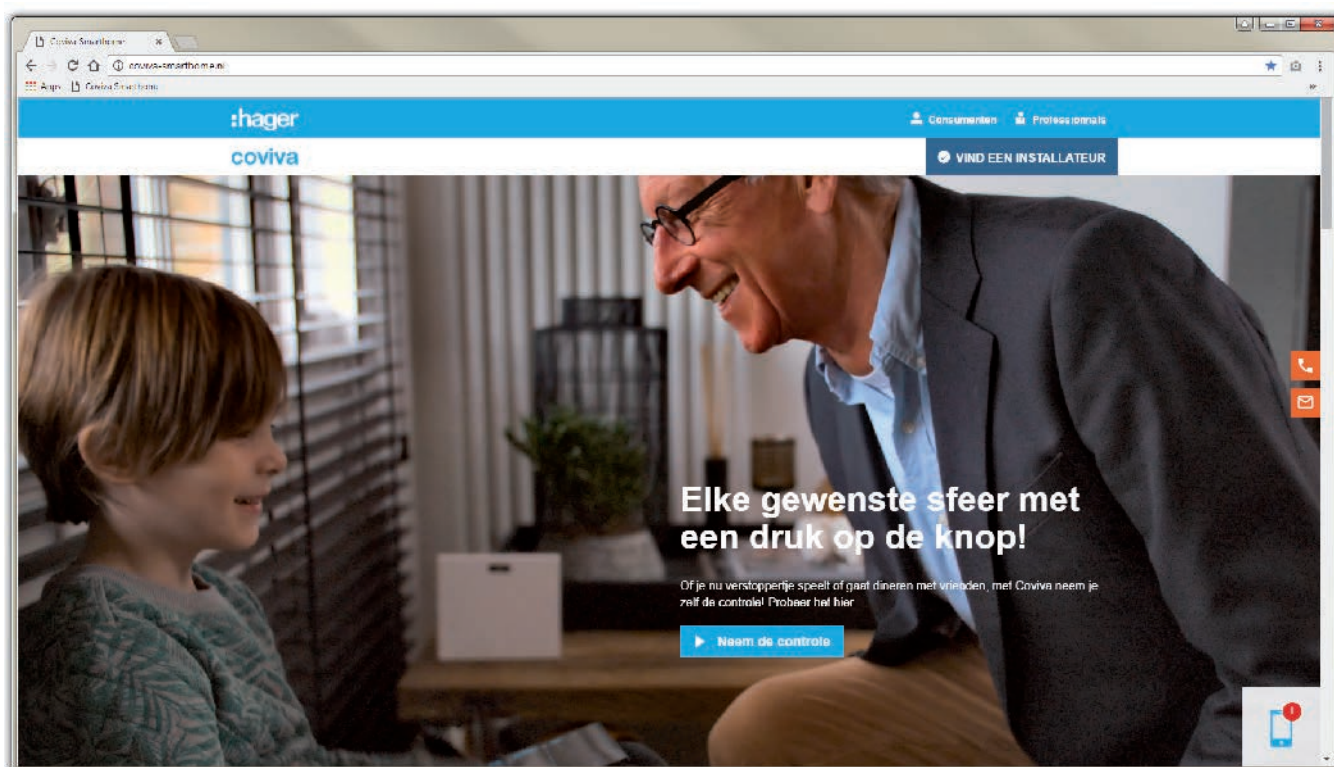
Nee. Allereerst zenden de apparaten alleen wanneer er een opdracht wordt gegeven, zoals het aanzetten van de verlichting. Daarbij is het een heel kort signaal van weinig vermogen. Ter vergelijking, een mobiele telefoon met slecht ontvangst zendt ongeveer 200 keer meer energie uit.

Wat zijn covigrammen?

Covigrammen zorgen ervoor dat je verschillende smart-home componenten kunt combineren. Hierdoor kan je via de app eigen scenario's maken die met een druk van je vinger worden geactiveerd.

Wil je meer weten?

Kijk op www.coviva-smarthome.nl voor extra informatie, een uitgebreidere FAQ lijst en instructievideo's.








Hager

Postbus 708
5234 KA 's-Hertogenbosch
Nederland

Telefoon (073) 642 85 84
info@hager.nl
hager.nl
m.hager.nl

 @Hager_NL
 Hager Nederland
 Hager Nederland

www.coviva-smarhome.nl

Geregistreerd bij de KvK
te 's-Hertogenbosch onder
nummer 16061880.