

## Bedieningshandleiding Sleutelschakelaar voor profil-halfcylinder met ca. 40 mm totale lengte DIN 18 252



### 1. Installatie

Cylindersloten hebben een verstelbare sluitbaard.

Verstellen is mogelijk door de pin aan de achterzijde in te drukken.

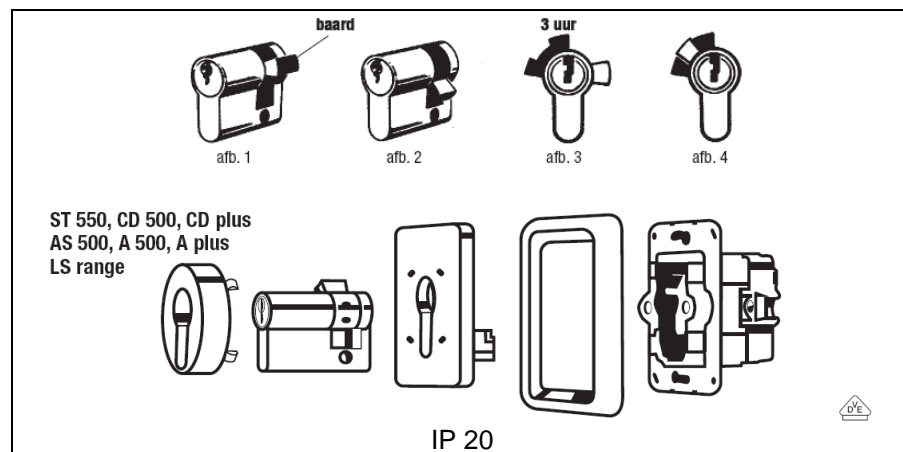
Het verdient aanbeveling de baard niet in de schakelhendel, maar zonder sleutel in de positie 3 of 5 uur te monteren (zie afb. 1 – 3).

De sleutel kan na de schakeling in de uitgangspositie teruggedraaid worden en daardoor in iedere schakelstand worden uitgetrokken.

Bij deze baardinstelling is de afdekking tegen onbevoegde demontage beveiligd.

(Bij de waterdichte giet-aluminium uitvoering echter alleen met montage van vergrendelingsplaat art.nr. 18 V.)

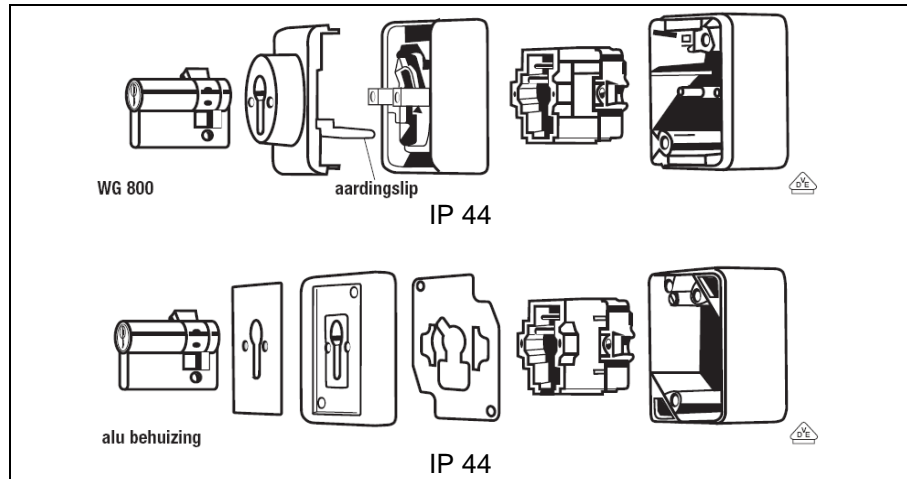
Wordt de baard in de schakelhendel gemonteerd (zie afb. 4), dan wordt direct geschakeld en kan de sleutel alleen in de uit-positie uitgetrokken worden.



## AS universeel / CD universeel WG 800

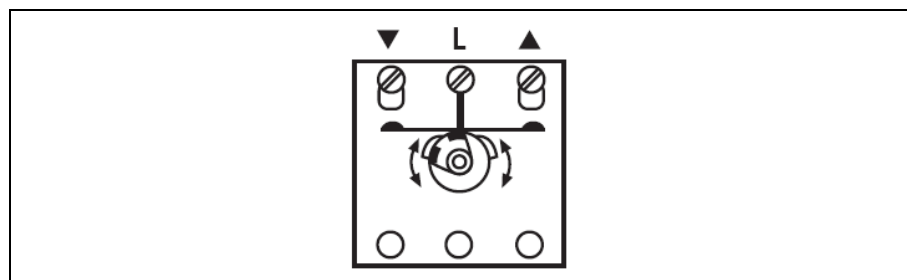
Het cylinderslot moet worden geaard.

1. Verbindt de aarddraad met de schakelaar.
2. Verbindt de aarddraad met de bijgeleverde schroef en plaat aan het cylinderslot.

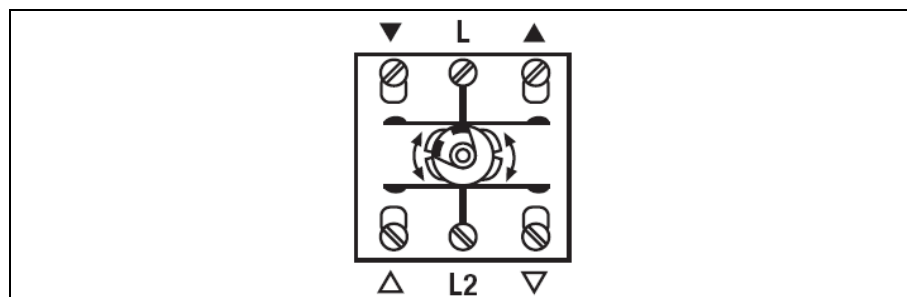


## 2. Contact-aansluitingen

Omkeerimpulsdrukker 134.15, 134.18  
1 polig, 10 AX 250 V ~

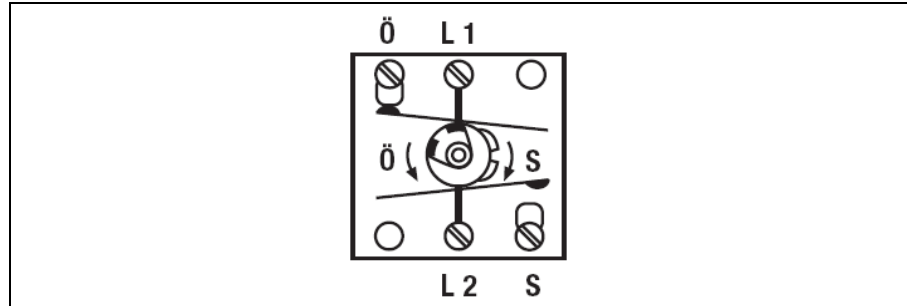


Omkeerimpulsdrukker 134.28, 834.28 G  
Omkeerschakelaar 104.28, 804.28 G  
2 polig, 10 AX 250 V ~



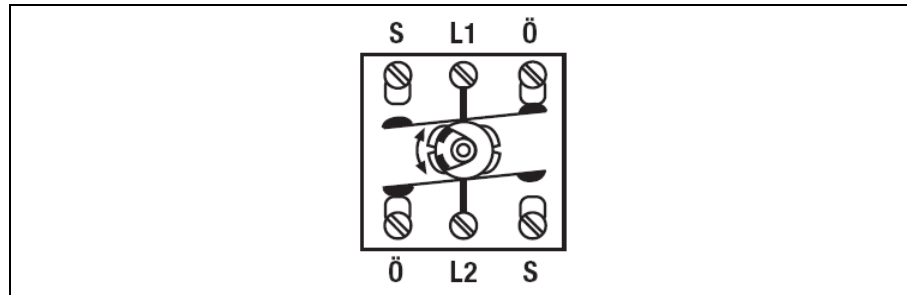
Impulsgever 138.18

1 polig 1 maakcontact/verbreekcontact, 10 AX / 250 V ~



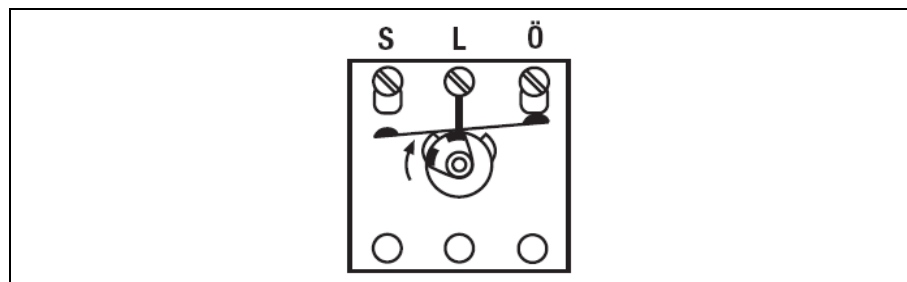
Wisselschakelaar 106.28, 806.28 G

2 polig , 16 AX 250 V ~



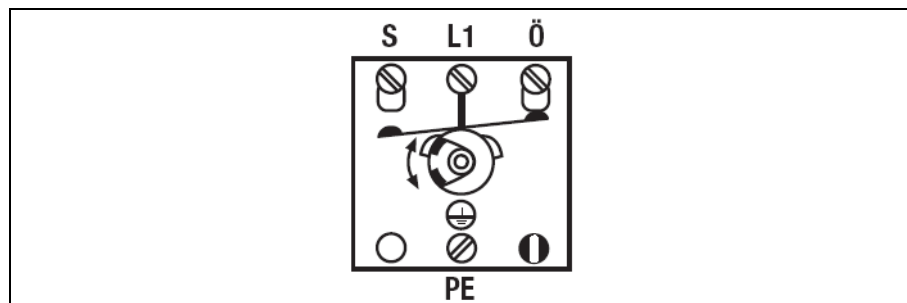
Impulsgever 133.15, 133.18, 833.18 G

1 polig wissel, 10 AX 250 V ~

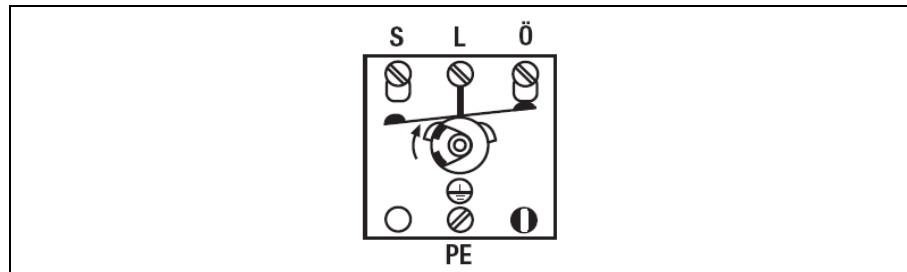


Wisselschakelaar CD 106.18 WU, 806.18 W

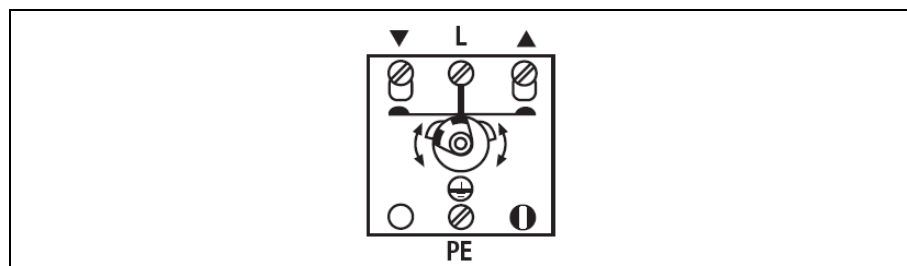
1 polig , 16 AX 250 V ~



Impulsgeber CD 133.18 WU, 833.18 W  
1 polig wissel, 10 AX 250 V ~



Omkeerschakelaar  
134.15 (zonder PE), CD 134.18 WU, 834.18 W  
Omkeerimpulsgeber  
104.15 (zonder PE), CD 104.18 WU, 804.18 W  
1 polig, 10 AX 250 V ~



### 3. Garantie

Our products are under guarantee within the scope of the statutory provisions.

**Please return the unit postage paid to our central service department giving a brief description of the fault:**

ALBRECHT JUNG GMBH & CO. KG

Service-Center

Kupferstr. 17-19

D-44532 Lünen

Service-Line: +(49) 23 55 . 80 65 51

Telefax: +(49) 23 55 . 80 61 65

E-Mail: mail.vka@jung.de

#### General equipment

Service-Line: +(49) 23 55 . 80 65 55

Telefax: +(49) 23 55 . 80 62 55


E-Mail: mail.vkm@jung.de

#### KNX equipment

Service-Line: +(49) 23 55 . 80 65 56

Telefax: +(49) 23 55 . 80 62 55

E-Mail: mail.vkm@jung.de

 The CE-Sign is a free trade sign addressed exclusively to the authorities and does not include any warranty of any properties.