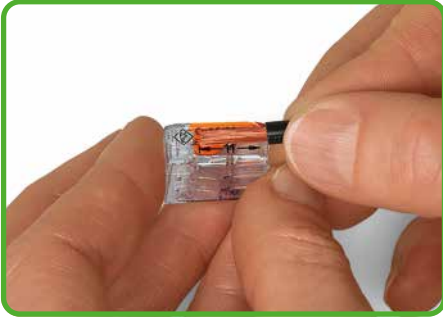


COMPACT-Verbindungsklemmen für alle Leiterarten, Serie 221

- Systembeschreibung und Handhabung -


CAGE CLAMP®




Leiter 11 mm abisolieren.



Leiter anschließen: Klemmstelle durch Betätigungshebel öffnen und Leiter einführen.



Hebel in Ruhelage zurückführen.



Verdrahtung feindrätiger Leiter in Installationsdosen



Individueller Aufbau von Niedervolt-Beleuchtungssystemen



Leuchtenverteilung in Deckenbaldachin



Anschluss von Pendelleuchten in abgehängten Decken

Der CAGE CLAMP®-Anschluss klemmt folgende Kupferleiter:*

eindrätig

mehrdrätig

feindrätig,
auch mit verzinn-
ten Einzeladern

feindrätig,
litzenverdichtet

* Für Aluminiumleiter bitte Hinweise im Hauptkatalog, Band 1, Kapitel 14 beachten.

